



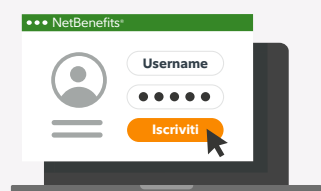
Servizi piano azionario

Apertura del suo Conto del piano azionario

Una guida rapida



Il suo piano azionario aziendale può aiutarla a raggiungere i suoi obiettivi finanziari, ma solo dopo aver aperto un conto. **Segua questi semplici passaggi.**




1 Si colleghi a [NetBenefits.com](https://www.netbenefits.com)

Selezioni la scheda **Outside U.S. Employees** (Dipendenti fuori degli USA) per effettuare l'accesso. O si registri come nuovo utente per accedere




2 Apri il suo Conto di piano azionario

Inizi il breve processo facendo clic su **Apri conto**.



3 Acceda e confermi le sue informazioni

Riveda e verifichi i suoi dati personali.



4 Accettazione dei termini

Riveda L'Accordo clienti e gli altri documenti.



Suggerimento utile:

fornisca le sue informazioni fiscali per evitare trattenute non necessarie.

Per ulteriore assistenza, si prega di contattare un addetto di Fidelity Stock Plan Services. Le istruzioni per le chiamate si trovano su [Fidelity.com/globalcall](https://www.fidelity.com/globalcall).

Le attività di investimento comportano rischi, incluso quello di perdere il capitale.

Si accerti di aprire il suo conto. Qualora non dovesse farlo, potrebbe essere soggetto a ulteriori ritenute d'imposta da parte dell'IRS statunitense su determinate transazioni.

Fidelity non presta consulenza legale o fiscale. Le informazioni presenti in questa pagina sono di natura generica e non possono essere considerate consulenze in materia legale o fiscale. Si rivolga ad un avvocato o a un professionista in ambito fiscale in merito alla sua specifica situazione.

I servizi amministrativi e/o di tenuta dei registri per il piano di partecipazione al capitale della sua società vengono forniti da Fidelity Stock Plan Services, LLC, in aggiunta alle eventuali prestazioni fornite direttamente al piano dalla sua società e dai suoi fornitori di servizi.

Fidelity Stock Plan Services, LLC

© 2022 FMR LLC. Tutti i diritti riservati.
1064796.1.0 Italian