



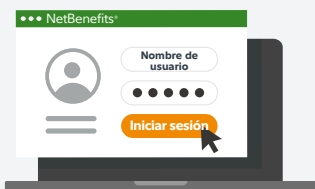
Servicios De Plan De Acciones

Abrir su Cuenta de Plan de Acciones

Guía de inicio rápido



El plan de acciones de su empresa puede ayudarle a alcanzar sus metas financieras... pero solo después de que abra su cuenta. **Siga estos simples pasos**



1 Visite [NetBenefits.com](https://www.netbenefits.com)

Haga clic en la pestaña **Outside U.S. Employees** (Empleados de fuera de los EE. UU) para iniciar sesión. O regístrese como usuario nuevo para iniciar sesión.




2 Abra su Cuenta de Plan de Acciones

Haga clic en **Open account** (Abrir cuenta) para iniciar el breve proceso.



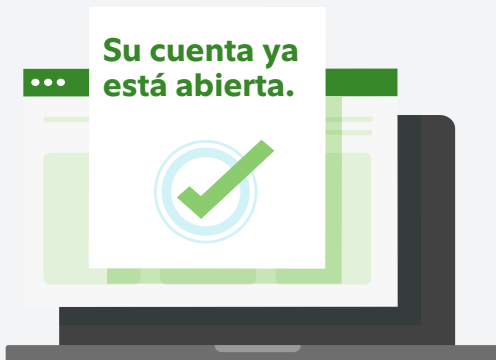
3 Ingrese y confirme su información

Revise y verifique sus datos personales.



4 Aceptación de los términos

Revise el Acuerdo para Clientes y otros documentos.



Consejo útil:

Para evitar retenciones innecesarias de impuestos, ingrese sus datos fiscales.

Para recibir más ayuda, comuníquese con un representante de Fidelity Stock Plan Services. Puede encontrar las instrucciones para llamar en [Fidelity.com/globalcall](https://www.fidelity.com/globalcall).

Las inversiones suponen riesgos, incluido el riesgo de pérdida.

No olvide abrir su cuenta. De lo contrario, pueden hacerse otras deducciones de impuestos establecidas por el Servicio de Impuestos Internos (IRS) de los Estados Unidos para ciertas transacciones. Fidelity no brinda asesoramiento legal ni fiscal. La información contenida en el presente tiene un carácter general y no debe considerarse asesoramiento legal ni fiscal. Consulte su situación específica con un abogado o un especialista en impuestos.

Fidelity Stock Plan Services, LLC presta servicios contables o administrativos para el plan de compensación en acciones de su empresa, adicionales a los servicios que su empresa o sus proveedores de servicio prestan de forma directa al plan.

Fidelity Stock Plan Services, LLC

© 2022 FMR LLC. Todos los derechos reservados.

1064796.1.0 Spanish